



COMBO /



PREZZI COMBO //

NOTA MKT - 2026 - 053 DEL 11/03/2026 // 56



MESSA SU STRADA 1.070€

| BENZINA | Passo | Cambio | kW (cv) | Normativa Emissioni | CO ₂ (g/km) | Prezzo | EDITION + // | ELEGANCE + // |
|--|---------|-----------------------------|-----------|---------------------|------------------------|------------------|-----------------|------------------|
| Combo - L1 - Benzina 1.2 110cv S&S MT | L1 (AF) | Manuale | n.d. | E6ebis | n.d. | Chiavi in mano | 26.080 € | |
| | | | | | | IVA esclusa LCDV | 20.500 € | 1GK9AF8HUKB0A0B2 |
| DIESEL | | | | | | | | |
| Combo - L1 Diesel 1.5 BlueHDI S&S 100cv MT | L1 (AF) | Manuale | n.d. | E6ebis | n.d. | Chiavi in mano | 26.680 € | 29.180 € |
| | | | | | | IVA esclusa LCDV | 20.992 € | 23.041 € |
| Combo - L2 Diesel 1.5 BlueHDI S&S 100cv MT | L2 (CL) | Manuale | n.d. | E6ebis | n.d. | Chiavi in mano | 27.680 € | |
| | | | | | | IVA esclusa LCDV | 21.811 € | |
| Combo - L1 Diesel 1.5 BlueHDI S&S 130cv MT | L1 (AF) | Manuale | n.d. | E6ebis | n.d. | Chiavi in mano | | 30.380 € |
| | | | | | | IVA esclusa LCDV | | 24.025 € |
| Combo - L2 Diesel 1.5 BlueHDI S&S 130cv MT | L2 (CL) | Manuale | n.d. | E6ebis | n.d. | Chiavi in mano | 28.880 € | 31.380 € |
| | | | | | | IVA esclusa LCDV | 22.795 € | 24.844 € |
| Combo - L1 Diesel 1.5 BlueHDI S&S 130cv AT | L1 (AF) | Automatico | n.d. | E6ebis | n.d. | Chiavi in mano | | 32.080 € |
| | | | | | | IVA esclusa LCDV | | 25.418 € |
| Combo - L2 Diesel 1.5 BlueHDI S&S 130cv AT | L2 (CL) | Automatico | n.d. | E6ebis | n.d. | Chiavi in mano | 30.580 € | 33.080 € |
| | | | | | | IVA esclusa LCDV | 24.189 € | 26.238 € |
| FULL ELECTRIC | | | | | | | | |
| MOTORE ELETTRICO 136cv | L1 (AF) | Automatico a rapporto fisso | 100 (136) | E6E | 0 | Chiavi in mano | 36.380 € | 38.880 € |
| | | | | | | IVA esclusa LCDV | 28.943 € | 30.992 € |
| MOTORE ELETTRICO 136cv | L2 (CL) | Automatico a rapporto fisso | 100 (136) | E6E | 0 | Chiavi in mano | 37.380 € | 39.880 € |
| | | | | | | IVA esclusa LCDV | 29.762 € | 31.811 € |

EDITION + //

SICUREZZA

Rilevazione indiretta di perdita pressione pneumatici (iTPMS)
 ABS + Aiuto alla frenata d'emergenza (AFU) + Hill Assist
 Airbag frontale conducente e airbag frontale passeggero
 Airbag laterali conducente/passeggero e airbag a tendina in prima e seconda fila
 Safety Pack (GSRV2.2):
 - Automatic Emergency Braking system
 - Speed Limit Information (SLI)
 - Driver Attention Assist 4 (DAA4) con telecamera di monitoraggio del conducente (DMC)
 - Lane keeping Assist (LKA)
 - High Beam Assist
 - Intelligent Speed Assistance Connected (ISA)

COMFORT

Sedile conducente «Comfort» con regolazione della lunghezza, inclinazione dello schienale, appoggiatesta regolabile in altezza, regolazione lombare manuale
 Sedile passeggero individuale a scomparsa; appoggiatesta regolabile in altezza, bracciolo rimovibile, inclinazione dello
 Seconda fila 2/3 - 1/3 a scomparsa, con appoggiatesta e isofix
 Ripiano copribagagli posteriore con 2 posizioni (tendina su versione L2)
 Set di chiavi: 1 chiave con pulsanti e 1 chiave meccanica
 Climatizzatore manuale
 Alzacristalli elettrici e retrovisori esterni elettrici riscaldati
 Tergicristalli automatici e accensione automatica dei fari
 Volante con comandi integrati (audio e Adas control)
 Predisposizione barre al tetto
 Pack Acoustics Perfo 2

INTERNI

Anelli fermacarico (4 a pavimento)
 Rivestimento in moquette in prima, seconda e terza fila
 Presa 12 V sulla plancia
 Luce zona bagagliaio
 Vano portaoggetti Capucine sotto il padiglione anteriore con maniglie integrate in prima e seconda fila
 Vano portaoggetti dietro il quadro strumenti
 Vano portaoggetti chiuso nella parte bassa
 Vano portaoggetti chiuso e refrigerato nella parte alta del lato passeggero

ESTERNI

Cerchi in acciaio da 16" con copricerchi
 Porta laterale scorrevole lamierata (destra) con vetri a compasso in fila 2 e vetri fissi in fila 3
 Doppia porta laterale con vetri a compasso in fila 2 e vetri fissi in fila 3 (solo su Edition+ L2)
 Portellone posteriore con tergilunotto e lunotto termico fisso
 Fari Proiettori anteriori Eco LED con sensore crepuscolare e abbaglianti automatici
 Fari fendinebbia
 Calotte dei retrovisori nero brillante
 Vetri a compasso in seconda fila e vetri fissi in terza fila
 Protezioni laterali nere
 Sensori di parcheggio posteriori
 Freno di stazionamento elettrico

INFOTAINMENT

Radio AIO DAB 10" con touchscreen SD 10", riconoscimento vocale, mirroring Wi-Fi,
 1 USB ricarica & dati di tipo C, 1 USB ricarica di tipo C (ZJA2)
 Connettività BTA 4S: e-call + A-call (chiamata di emergenza e assistenza per la localizzazione)

SOLO VERSIONI ELECTRIC

On Board Charger 7,4 Kw bi-direzionale
 Cavo di ricarica da 7,4 Kw MODO 2

ELEGANCE + //

COMFORT



Sedili posteriori individuali ribaltabili con attacchi Isofix
 Climatizzatore automatico bizona
 Doppia porta laterale con vetri a compasso in fila 2 e vetri fissi in fila 3
 Chiusura elettrica per sicurezza bambini
 Pack Acoustics Perfo 3
 Alzacristalli elettrici e sequenziali in seconda fila



ESTERNI

Cerchi in lega 16" "Viana Style" con finitura total black
 Barre longitudinali al tetto nero lucido
 Modanature laterali in tinta carrozzeria
 Vetri oscurati in seconda e terza fila
 Lunotto posteriore apribile con vetro oscurato
 Retrovisori esterni ripiegabili e riscaldabili elettricamente
 Sensori di parcheggio posteriori

INFOTAINMENT

Radio IVI MID DAB 10" con touchscreen HD 10", Mirroring Wi-Fi, riconoscimento vocale, 1 USB ricarica & dati di tipo C + 1 USB ricarica di tipo C, connettività 4G tramite BSRF
 Telecamera posteriore 180°






| PACK | cod. | Prezzo IVA esclusa | Prezzo | EDITION +  | ELEGANCE +  | |
|-------------------|---------------------|--------------------|---------|---|--|--|
| STYLE PACK | J6G4 | 574 € | 700 € | ○ | - | Comprende: - Cerchi in lega 16" (DZSD) - Lunotto posteriore apribile oscurato + vetri oscurati in fila 2 (VD10) - Portellone posteriore con apertura e vetro scuro (PB02 + OV01) - Retrovisori esterni ripiegabili e riscaldabili elettricamente (HU02) - Barre al tetto nero brillante (PQ02) - Console centrale alta con vano portaoggetti + presa USB sotto le prese d'aria in fila 2 (CU26) - Profili guida delle porte laterali scorrevoli in tinta carrozzeria (DY36) |
| TECHNO PACK | J6TJ (J6TK per BEV) | 820 € | 1.000 € | ○ | - | Comprende: - Keyless access (YD01) - Ricarica wireless (E301) - Presa 230V (ES11) - Climatizzatore automatico bizona (RE07) - Volante in pelle riscaldato (VH04) - Sedili posteriori individuali a scomparsa (AL05) - Doppia porta laterale con vetri a compasso in fila 2 e vetri fissi in fila 3 (PC19) |
| CONNECT PACK | J66M | 574 € | 700 € | ○ | - | Comprende: - Top rear vision: telecamera posteriore 180° con display su touchscreen - Radio IVI HIGH NAV DAB 10" con touchscreen HD da 10", NAV, Mirroring Wi-fi, riconoscimento vocale, 1 USB ricarica & dati di tipo C + 1 USB ricarica di tipo C, connettività 4G tramite BSRF (ZJA4) - Cluster digitale a colori 10" Non compatibile con QK13 |
| CONNECT + PACK | J66O | 1.115 € | 1.360 € | - | ○ | Comprende: - Radio IVI HIGH NAV DAB 10" con touchscreen HD da 10", NAV, Mirroring Wi-fi, riconoscimento vocale, 1 USB ricarica & dati di tipo C + 1 USB ricarica di tipo C, connettività 4G tramite BSRF (ZJA4) - Sensori di parcheggio frontali, laterali - Keyless - presa 220V - Wireless Charger - Blind spot detection (AO01) |
| WINTER PACK | J2C7 (J6SN per BEV) | 410 € | 500 € | ○ | - | Comprende: - Parabrezza riscaldato - Sedili del guidatore e del passeggero riscaldati |
| | | 246 € | 300 € | - | ○ | - Volante in pelle riscaldato con comandi integrati (di serie su Elegance+) - Pompa di calore (solo su BEV) |
| HOLIDAY PACK | J6N3 | 820 € | 1.000 € | - | ○ | Comprende: - Tetto in vetro multi-funzione (OU01) - Console centrale "High" con vano portaoggetti + presa USB sotto le prese d'aria in fila 2 (CU26) - Specchietti retrovisori elettrocromatici (RL05) Disponibile solo su L1 |
| DRIVE ASSIST PACK | J66X | 984 € | 1.200 € | - | ○ | Comprende: - Adaptive cruise control con funzione Stop&Go (ACC stop & go) - Sistema di mantenimento attivo della corsia di marcia (Lane Positioning Assist - LPA) - Riconoscimento esteso dei cartelli stradali (e-TSR) - Advanced Grip Control Disponibile solo su BEV e AT |

| OPZIONI | | | | EDITION +  | ELEGANCE +  | |
|--|------|-------|-------|---|--|--|
| CERCHI IN LEGA 16" "VIANA STYLE" CON FINITURA TOTAL BLACK | DZSD | 205 € | 250 € | <input type="radio"/> | <input checked="" type="radio"/> | |
| CERCHI IN LEGA 17" | DZG7 | 246 € | 300 € | - | <input type="radio"/> | |
| DOPPIA PORTA LATERALE CON VETRI A COMPASSO IN FILA 2 E VETRI FISSI IN FILA 3 | PC19 | 410 € | 500 € | <input type="radio"/> | <input checked="" type="radio"/> | di serie su Edition+ L2 |
| SET DOPPIA CHIAVE CON 3 PULSANTI | JA12 | 41 € | 50 € | <input type="radio"/> | <input type="radio"/> | |
| CARICATORE DI BORDO 11KW-TRIFASE | LZ06 | 328 € | 400 € | <input type="radio"/> | <input type="radio"/> | |
| TELECAMERA+ SENSORI PARCHEGGIO | QK13 | 246 € | 300 € | <input type="radio"/> | <input checked="" type="radio"/> | Comprende: - Telecamera posteriore 180° con display su touchscreen - Radio IVI MID DAB 10" con touchscreen HD 10", Mirroring Wi-Fi, riconoscimento vocale, 1 USB ricarica & dati di tipo C + 1 USB ricarica di tipo C, connettività 4G tramite BSRF - Cluster digitale a colori da 10" Non compatibile con Connect Pack |
| POMPA DI CALORE | 2501 | 574 € | 700 € | <input type="radio"/> | <input type="radio"/> | Solo BEV |
| WIRELESS CHARGER | E301 | 82 € | 100 € | <input type="radio"/> | <input type="radio"/> | |
| PALETTE CAMBIO AL VOLANTE | CQ10 | 164 € | 200 € | <input type="radio"/> | <input type="radio"/> | Solo su motore P41 - oppure con ACC |

COLORI & INTERNI COMBO //

NOTA MKT - 2026 - 053 DEL 11/03/2026 // 60



| COLORI - INTERNI | | cod. | Prezzo IVA esclusa | Prezzo | EDITION + // | ELEGANCE + // |
|------------------|---|------|--------------------|--------|---|---|
| | | | | | Sedili in tessuto colore grigio grafite CQFY | Sedili in tessuto colore grigio grafite CQFY |
| KAOLIN WHITE |  | POPR | 0 € | 0 € | ● | ● |
| KARBON BLACK |  | M09V | 533 € | 650 € | ○ | ○ |
| SIRKKA GREEN |  | M04Q | 533 € | 650 € | ○ | ○ |
| KIAMA BLUE |  | M0M6 | 533 € | 650 € | ○ | ○ |
| KONTRAST GREY |  | M0F4 | 533 € | 650 € | ○ | ○ |

| | L1 | | | | | L2 | | | | |
|---|--------------------------------|---------------------------------------|---------------------------------------|---------------------------------------|---------------------|--------------------------------|---------------------------------------|---------------------------------------|---------------------------------------|---------------------|
| | Benzina 1.2 110cv S&S MT | Diesel 1.5 BlueHDI S&S 100cv MT | Diesel 1.5 BlueHDI S&S 130cv MT | Diesel 1.5 BlueHDI S&S 130cv AT | Elettrico 136 cv | Benzina 1.2 110cv S&S MT | Diesel 1.5 BlueHDI S&S 100cv MT | Diesel 1.5 BlueHDI S&S 130cv MT | Diesel 1.5 BlueHDI S&S 130cv AT | Elettrico 136 cv |
| DIMENSIONI ESTERNE (mm) | | | | | | | | | | |
| Lunghezza | | | 4.410 | | | | | 4.760 | | |
| Passo | | | 2.785 | | | | | 2.975 | | |
| Sporgenza anteriore | | | 899 | | | | | 899 | | |
| Sporgenza posteriore | | | 726 | | | | | 886 | | |
| Altezza da terra (in ordine di marcia) | | | 155 | | | | | 155 | | |
| DIMENSIONI AREA DI CARICO (mm) | | | | | | | | | | |
| Lunghezza massima di carico (Sedili abbattuti) | | | 2.700 | | | | | 3.050 | | |
| Lunghezza massima del carico dietro la fila 1 | | | 1.880 | | | | | 2.230 | | |
| Lunghezza massima del carico dietro la fila 2 | | | 1.000 | | | | | 1.350 | | |
| Lunghezza massima del carico dietro la fila 3 | | | 236 | | | | | 418 / 566 | | |
| Larghezza di carico tra i passaruota | | | 1.195 | | | | | 1.195 | | |
| Larghezza massima di carico | | | 1.200 | | | | | 1.200 | | |
| DIMENSIONI ABITACOLO (mm) | | | | | | | | | | |
| Larghezza ai gomiti fila 1 / fila 2 / fila 3 | | | | | | | | 1.508 / 1.509 / 1.200 | | |
| DIMENSIONI APERTURA POSTERIORE (mm) | | | | | | | | | | |
| Altezza soglia min. | | | 580 | | | | | 591 | | |
| Altezza soglia max. | | | 586 | | | | | 596 | | |
| Larghezza massima di apertura | | | 1.241 | | | | | 1.241 | | |
| Altezza di apertura della porta posteriore | | | 1.125 | | | | | 1.125 | | |
| DIMENSIONI APERTURA PORTA LATERALE SCORREVOLE (mm) | | | | | | | | | | |
| Larghezza massima di apertura | | | 737 | | | | | 737 | | |
| Altezza di apertura della porta laterale scorrevole | | | 1.154 | | | | | 1.154 | | |

SPECIFICHE TECNICHE COMBO /

NOTA MKT - 2026 - 053 DEL 11/03/2026 / 62



| | L1 | | | | | L2 | | | | | |
|---|-----------------------------|---------------------------------------|---------------------------------------|---------------------------------------|-------------------------------|-----------------------------|---------------------------------------|---------------------------------------|---------------------------------------|-------------------------------|--|
| DATI MOTORE | Benzina 1.2 110cv S&S MT | Diesel 1.5 BlueHDI S&S 100cv MT | Diesel 1.5 BlueHDI S&S 130cv MT | Diesel 1.5 BlueHDI S&S 130cv AT | Elettrico 136 cv 50 kWh | Benzina 1.2 110cv S&S MT | Diesel 1.5 BlueHDI S&S 100cv MT | Diesel 1.5 BlueHDI S&S 130cv MT | Diesel 1.5 BlueHDI S&S 130cv AT | Elettrico 136 cv 50 kWh | |
| Normativa antinquinamento | EURO 6.4Ebis | | | | | EURO 6.4Ebis | | | | | |
| Potenza massima (kW) | 81 | 75 | 96 | | 100 | 81 | 75 | 96 | | 100 | |
| Coppia massima (Nm) | 205 | 250 | 300 | | 270 | 205 | 250 | 300 | | 270 | |
| Numero di moduli | - | - | - | - | 4 | - | - | - | - | 4 | |
| Numero di celle | - | - | - | - | 110 | - | - | - | - | 110 | |
| Range di voltaggio | - | - | - | - | 220 - 418 V | - | - | - | - | 220 - 418 V | |
| Per Neopatentati | Si | | | | | Si | | | | | |
| PRESTAZIONI | | | | | | | | | | | |
| Velocità massima km/h | n.d. | | | | | 135 | n.d. | | | | |
| CONSUMI ED EMISSIONI | | | | | | | | | | | |
| Emissioni CO ₂ g/km | 6,6 | 5,4 | 5,7 | 5,7 | 0 | 6,6 | 5,4 | 5,7 | 5,7 | 0 | |
| Autonomia km (WLTP) | - | - | - | - | Fino a 343 | - | - | - | - | Fino a 343 | |
| Consumo carburante min\max - l/100km | 149 | 141 | 149 | 149 | - | 149 | 141 | 149 | 149 | - | |
| Consumo kwh/100km | - | - | - | - | 17,5-19,4 | - | - | - | - | 17,5-19,4 | |
| Capacità serbatoio (litri) | 61 | 53 | 53 | 53 | | 61 | 53 | 53 | 53 | | |
| MASSE | | | | | | | | | | | |
| Massa in ordine di marcia | 5 sedili: 1.755 | | | | | 5 sedili: 1.806 | | | | | |
| Massa massima rimorchiabile (kg) | 750 | | | | | | | | | | |