



COMBO /



PREZZI COMBO /

NOTA MKT - 2026 - 067 DEL 02/04/2026 / 56



MESSA SU STRADA 1.070€

BENZINA	Passo	Cambio	kW (cv)	Normativa Emissioni	CO ₂ (g/km)	Prezzo	EDITION + /	ELEGANCE + /
Combo - L1 - Benzina 1.2 110cv S&S MT	L1 (AF)	Manuale	n.d.	E6ebis	n.d.	Chiavi in mano	26.080 €	
						IVA esclusa LCDV	20.500 €	1GK9AF8HUKB0A0B2
DIESEL								
Combo - L1 Diesel 1.5 BlueHDI S&S 100cv MT	L1 (AF)	Manuale	n.d.	E6ebis	n.d.	Chiavi in mano	26.680 €	29.180 €
						IVA esclusa LCDV	20.992 €	23.041 €
Combo - L2 Diesel 1.5 BlueHDI S&S 100cv MT	L2 (CL)	Manuale	n.d.	E6ebis	n.d.	Chiavi in mano	27.680 €	
						IVA esclusa LCDV	21.811 €	
Combo - L1 Diesel 1.5 BlueHDI S&S 130cv MT	L1 (AF)	Manuale	n.d.	E6ebis	n.d.	Chiavi in mano		30.380 €
						IVA esclusa LCDV		24.025 €
Combo - L2 Diesel 1.5 BlueHDI S&S 130cv MT	L2 (CL)	Manuale	n.d.	E6ebis	n.d.	Chiavi in mano	28.880 €	31.380 €
						IVA esclusa LCDV	22.795 €	24.844 €
Combo - L1 Diesel 1.5 BlueHDI S&S 130cv AT	L1 (AF)	Automatico	n.d.	E6ebis	n.d.	Chiavi in mano		32.080 €
						IVA esclusa LCDV		25.418 €
Combo - L2 Diesel 1.5 BlueHDI S&S 130cv AT	L2 (CL)	Automatico	n.d.	E6ebis	n.d.	Chiavi in mano	30.580 €	33.080 €
						IVA esclusa LCDV	24.189 €	26.238 €
FULL ELECTRIC								
MOTORE ELETTRICO 136cv	L1 (AF)	Automatico a rapporto fisso	100 (136)	E6E	0	Chiavi in mano	36.380 €	38.880 €
						IVA esclusa LCDV	28.943 €	30.992 €
MOTORE ELETTRICO 136cv	L2 (CL)	Automatico a rapporto fisso	100 (136)	E6E	0	Chiavi in mano	37.380 €	39.880 €
						IVA esclusa LCDV	29.762 €	31.811 €

EDITION + //

SICUREZZA

- Rilevazione indiretta di perdita pressione pneumatici (iTPMS)
- ABS + Aiuto alla frenata d'emergenza (AFU) + Hill Assist
- Airbag frontale conducente e airbag frontale passeggero
- Airbag laterali conducente/passeggero e airbag a tendina in prima e seconda fila
- Safety Pack (GSRV2.2):
 - Automatic Emergency Braking system
 - Speed Limit Information (SLI)
 - Driver Attention Alert (telecamera di monitoraggio del conducente DMC)
 - Lane keeping Assist (LKA)
 - High Beam Assist
 - Intelligent Speed Assistance Connected (ISA)

COMFORT

- Sedile conducente «Comfort» con regolazione della lunghezza, inclinazione dello schienale, appoggiatesta regolabile in altezza, regolazione lombare manuale
- Sedile passeggero individuale a scomparsa; appoggiatesta regolabile in altezza, bracciolo rimovibile, inclinazione dello
- Seconda fila 2/3 - 1/3 a scomparsa, con appoggiatesta e isofix
- Ripiano copribagagli posteriore con 2 posizioni (tendina su versione L2)
- Set di chiavi: 1 chiave con pulsanti e 1 chiave meccanica
- Climatizzatore manuale
- Alzacristalli elettrici e retrovisori esterni elettrici riscaldati
- Tergicristalli automatici e accensione automatica dei fari
- Volante con comandi integrati (audio e Adas control)
- Predisposizione barre al tetto
- Pack Acoustics Perfo 2
- Palette cambio al volante (motori Diesel AT)

INTERNI

- Anelli fermacarico (4 a pavimento)
- Rivestimento in moquette in prima, seconda e terza fila
- Presa 12 V sulla plancia
- Luce zona bagagliaio
- Vano portaoggetti Capucine sotto il padiglione anteriore con maniglie integrate in prima e seconda fila
- Vano portaoggetti dietro il quadro strumenti
- Vano portaoggetti chiuso nella parte bassa
- Vano portaoggetti chiuso e refrigerato nella parte alta del lato passeggero

ESTERNI

- Cerchi in acciaio da 16" con copricerchi
- Porta laterale scorrevole lamierata (destra) con vetri a compasso in fila 2 e vetri fissi in fila 3
- Doppia porta laterale con vetri a compasso in fila 2 e vetri fissi in fila 3 (solo su Edition+ L2)
- Portellone posteriore con tergilunotto e lunotto termico fisso
- Fari Proiettori anteriori Eco LED con sensore crepuscolare e abbaglianti automatici
- Fari fendinebbia
- Calotte dei retrovisori nero brillante
- Vetri a compasso in seconda fila e vetri fissi in terza fila
- Protezioni laterali nere
- Sensori di parcheggio posteriori
- Freno di stazionamento elettrico

INFOTAINMENT

- Radio AIO DAB 10" con touchscreen SD 10", riconoscimento vocale, mirroring Wi-Fi,
- 1 USB ricarica & dati di tipo C, 1 USB ricarica di tipo C (ZJA2)
- Connettività BTA 4S: e-call + A-call (chiamata di emergenza e assistenza per la localizzazione)

SOLO VERSIONI ELECTRIC

- On Board Charger 7,4 Kw bi-direzionale
- Cavo di ricarica da 7,4 Kw MODO 2

ELEGANCE + //

COMFORT



- Sedili posteriori individuali ribaltabili con attacchi Isofix
- Climatizzatore automatico bizona
- Doppia porta laterale con vetri a compasso in fila 2 e vetri fissi in fila 3
- Chiusura elettrica per sicurezza bambini
- Pack Acoustics Perfo 3
- Alzacristalli elettrici e sequenziali in seconda fila



ESTERNI

- Cerchi in lega 16" "Viana Style" con finitura total black
- Barre longitudinali al tetto nero lucido
- Modanature laterali in tinta carrozzeria
- Vetri oscurati in seconda e terza fila
- Lunotto posteriore apribile con vetro oscurato
- Retrovisori esterni ripiegabili e riscaldabili elettricamente
- Sensori di parcheggio posteriori

INFOTAINMENT

- Radio IVI MID DAB 10" con touchscreen HD 10", Mirroring Wi-Fi, riconoscimento vocale, 1 USB ricarica & dati di tipo C + 1 USB ricarica di tipo C, connettività 4G tramite BSRF
- Telecamera posteriore 180°






PACK	cod.	Prezzo IVA esclusa	Prezzo	EDITION + 	ELEGANCE + 	
STYLE PACK	J6G4	574 €	700 €	○	-	Comprende: - Cerchi in lega 16" (DZSD) - Lunotto posteriore apribile oscurato + vetri oscurati in fila 2 (VD10) - Portellone posteriore con apertura e vetro scuro (PB02 + OV01) - Retrovisori esterni ripiegabili e riscaldabili elettricamente (HU02) - Barre al tetto nero brillante (PQ02) - Console centrale alta con vano portaoggetti + presa USB sotto le prese d'aria in fila 2 (CU26) - Profili guida delle porte laterali scorrevoli in tinta carrozzeria (DY36)
TECHNO PACK	J6TJ (J6TK per BEV)	820 €	1.000 €	○	-	Comprende: - Keyless access (YD01) - Ricarica wireless (E301) - Presa 230V (ES11) - Climatizzatore automatico bizona (RE07) - Volante in pelle riscaldato (VH04) - Sedili posteriori individuali a scomparsa (AL05) - Doppia porta laterale con vetri a compasso in fila 2 e vetri fissi in fila 3 (PC19)
CONNECT PACK	J66M	574 €	700 €	○	-	Comprende: - Top rear vision: telecamera posteriore 180° con display su touchscreen - Radio IVI HIGH NAV DAB 10" con touchscreen HD da 10", NAV, Mirroring Wi-fi, riconoscimento vocale, 1 USB ricarica & dati di tipo C + 1 USB ricarica di tipo C, connettività 4G tramite BSRF (ZJA4) - Cluster digitale a colori 10" Non compatibile con QK13
CONNECT + PACK	J66O	1.115 €	1.360 €	-	○	Comprende: - Radio IVI HIGH NAV DAB 10" con touchscreen HD da 10", NAV, Mirroring Wi-fi, riconoscimento vocale, 1 USB ricarica & dati di tipo C + 1 USB ricarica di tipo C, connettività 4G tramite BSRF (ZJA4) - Sensori di parcheggio frontali, laterali - Keyless - presa 220V - Wireless Charger - Blind spot detection (AO01)
WINTER PACK	J2C7 (J6SN per BEV)	410 €	500 €	○	-	Comprende: - Parabrezza riscaldato - Sedili del guidatore e del passeggero riscaldati - Volante in pelle riscaldato con comandi integrati (di serie su Elegance+) - Pompa di calore (solo su BEV)
		246 €	300 €	-	○	
HOLIDAY PACK	J6N3	820 €	1.000 €	-	○	Comprende: - Tetto in vetro multi-funzione (OU01) - Console centrale "High" con vano portaoggetti + presa USB sotto le prese d'aria in fila 2 (CU26) - Specchietti retrovisori elettrocromatici (RL05) Disponibile solo su L1
DRIVE ASSIST PACK	J66X	984 €	1.200 €	-	○	Comprende: - Adaptive cruise control con funzione Stop&Go (ACC stop & go) - Sistema di mantenimento attivo della corsia di marcia (Lane Positioning Assist - LPA) - Riconoscimento esteso dei cartelli stradali (e-TSR) - Advanced Grip Control Disponibile solo su BEV e AT

OPZIONI				EDITION + 	ELEGANCE + 	
CERCHI IN LEGA 16" "VIANA STYLE" CON FINITURA TOTAL BLACK	DZSD	205 €	250 €	<input type="radio"/>	<input checked="" type="radio"/>	
CERCHI IN LEGA 17"	DZG7	246 €	300 €	-	<input type="radio"/>	
DOPPIA PORTA LATERALE CON VETRI A COMPASSO IN FILA 2 E VETRI FISSI IN FILA 3	PC19	410 €	500 €	<input type="radio"/>	<input checked="" type="radio"/>	di serie su Edition+ L2
SET DOPPIA CHIAVE CON 3 PULSANTI	JA12	41 €	50 €	<input type="radio"/>	<input type="radio"/>	
CARICATORE DI BORDO 11KW-TRIFASE	LZ06	328 €	400 €	<input type="radio"/>	<input type="radio"/>	
TELECAMERA+ SENSORI PARCHEGGIO	QK13	246 €	300 €	<input type="radio"/>	<input checked="" type="radio"/>	Comprende: - Telecamera posteriore 180° con display su touchscreen - Radio IVI MID DAB 10" con touchscreen HD 10", Mirroring Wi-Fi, riconoscimento vocale, 1 USB ricarica & dati di tipo C + 1 USB ricarica di tipo C, connettività 4G tramite BSRF - Cluster digitale a colori da 10" Non compatibile con Connect Pack
POMPA DI CALORE	2501	574 €	700 €	<input type="radio"/>	<input type="radio"/>	Solo BEV
WIRELESS CHARGER	E301	82 €	100 €	<input type="radio"/>	<input type="radio"/>	
PALETTE CAMBIO AL VOLANTE	CQ10	164 €	200 €	<input type="radio"/>	<input type="radio"/>	Solo su motore P41 - oppure con ACC

COLORI & INTERNI COMBO //

NOTA MKT - 2026 - 067 DEL 02/04/2026 // 60



COLORI - INTERNI		cod.	Prezzo IVA esclusa	Prezzo	EDITION + //	ELEGANCE + //
					Sedili in tessuto colore grigio grafite CQFY	Sedili in tessuto colore grigio grafite CQFY
KAOLIN WHITE		POPR	0 €	0 €	●	●
KARBON BLACK		M09V	533 €	650 €	○	○
SIRKKA GREEN		M04Q	533 €	650 €	○	○
KIAMA BLUE		M0M6	533 €	650 €	○	○
KONTRAST GREY		M0F4	533 €	650 €	○	○

DIMENSIONI ESTERNE (mm)	L1					L2				
	Benzina 1.2 110cv S&S MT	Diesel 1.5 BlueHDI S&S 100cv MT	Diesel 1.5 BlueHDI S&S 130cv MT	Diesel 1.5 BlueHDI S&S 130cv AT	Elettrico 136 cv	Benzina 1.2 110cv S&S MT	Diesel 1.5 BlueHDI S&S 100cv MT	Diesel 1.5 BlueHDI S&S 130cv MT	Diesel 1.5 BlueHDI S&S 130cv AT	Elettrico 136 cv
Lunghezza			4.410					4.760		
Passo			2.785					2.975		
Sporgenza anteriore			899					899		
Sporgenza posteriore			726					886		
Altezza da terra (in ordine di marcia)			155					155		
DIMENSIONI AREA DI CARICO (mm)										
Lunghezza massima di carico (Sedili abbattuti)			2.700					3.050		
Lunghezza massima del carico dietro la fila 1			1.880					2.230		
Lunghezza massima del carico dietro la fila 2			1.000					1.350		
Lunghezza massima del carico dietro la fila 3			236					418 / 566		
Larghezza di carico tra i passaruota			1.195					1.195		
Larghezza massima di carico			1.200					1.200		
DIMENSIONI ABITACOLO (mm)										
Larghezza ai gomiti fila 1 / fila 2 / fila 3								1.508 / 1.509 / 1.200		
DIMENSIONI APERTURA POSTERIORE (mm)										
Altezza soglia min.			580					591		
Altezza soglia max.			586					596		
Larghezza massima di apertura			1.241					1.241		
Altezza di apertura della porta posteriore			1.125					1.125		
DIMENSIONI APERTURA PORTA LATERALE SCORREVOLE (mm)										
Larghezza massima di apertura			737					737		
Altezza di apertura della porta laterale scorrevole			1.154					1.154		

SPECIFICHE TECNICHE COMBO /

NOTA MKT - 2026 - 067 DEL 02/04/2026 / 62



	L1					L2				
DATI MOTORE	Benzina 1.2 110cv S&S MT	Diesel 1.5 BlueHDI S&S 100cv MT	Diesel 1.5 BlueHDI S&S 130cv MT	Diesel 1.5 BlueHDI S&S 130cv AT	Elettrico 136 cv 50 kWh	Benzina 1.2 110cv S&S MT	Diesel 1.5 BlueHDI S&S 100cv MT	Diesel 1.5 BlueHDI S&S 130cv MT	Diesel 1.5 BlueHDI S&S 130cv AT	Elettrico 136 cv 50 kWh
Normativa antinquinamento	EURO 6.4Ebis					EURO 6.4Ebis				
Potenza massima (kW)	81	75	96		100	81	75	96		100
Coppia massima (Nm)	205	250	300		270	205	250	300		270
Numero di moduli	-	-	-	-	4	-	-	-	-	4
Numero di celle	-	-	-	-	110	-	-	-	-	110
Range di voltaggio	-	-	-	-	220 - 418 V	-	-	-	-	220 - 418 V
Per Neopatentati	Si					Si				
PRESTAZIONI										
Velocità massima km/h	n.d.				135	n.d.				135
CONSUMI ED EMISSIONI										
Emissioni CO ₂ g/km	6,6	5,4	5,7	5,7	0	6,6	5,4	5,7	5,7	0
Autonomia km (WLTP)	-	-	-	-	Fino a 343	-	-	-	-	Fino a 343
Consumo carburante min\max - l/100km	149	141	149	149	-	149	141	149	149	-
Consumo kwh/100km	-	-	-	-	17,5-19,4	-	-	-	-	17,5-19,4
Capacità serbatoio (litri)	61	53	53	53		61	53	53	53	
MASSE										
Massa in ordine di marcia	5 sedili: 1.755					5 sedili: 1.806				
Massa massima rimorchiabile (kg)	750									