

# LISTINO NUOVO VIVARO VAN

MY20





# NUOVO VIVARO ESSENTIA – PREZZI

	NUOVO VIVARO ESSENTIA	Codice Modello	Portata	Codice Lunghezza	Lunghezza	KW	Normativa Emissioni	Codice Motore	Prezzi Listino IVA esclusa EURO	Prezzi Listino IVA inclusa EURO	Chiavi in mano IVA inclusa EURO
L1H1	1.5 Diesel 100cv S&S MT6	08C05	STANDARD	XIFA	S	75	6.2	I1L1	21.620,00	26.376,40	<b>27.361,40</b>
	1.5 Diesel 120cv S&S MT6	08C05	STANDARD	XIFA	S	88	6.2	INL1	22.370,00	27.291,40	<b>28.276,40</b>
	2.0 Diesel 120cv S&S MT6	08C05	MAGGIORATA	XIFB	S	90	6.2	MKP1	23.520,00	28.694,40	<b>29.679,40</b>
	2.0 Diesel 150cv S&S MT6	08C05	STANDARD	XIFA	S	110	6.2	MLP1	23.820,00	29.060,40	<b>30.045,40</b>
L2H1	1.5 Diesel 100cv S&S MT6	08C05	STANDARD	XIFC	M	75	6.2	I1L1	22.270,00	27.169,40	<b>28.154,40</b>
	1.5 Diesel 120cv S&S MT6	08C05	STANDARD	XIFC	M	88	6.2	INL1	23.020,00	28.084,40	<b>29.069,40</b>
	2.0 Diesel 120cv S&S MT6	08C05	MAGGIORATA	XIFD	M	90	6.2	MKP1	24.170,00	29.487,40	<b>30.472,40</b>
	2.0 Diesel 150cv S&S MT6	08C05	STANDARD	XIFC	M	110	6.2	MLP1	24.470,00	29.853,40	<b>30.838,40</b>
L3H1	2.0 Diesel 120cv S&S MT6	08C05	MAGGIORATA	XIFE	L	90	6.2	MKP1	24.870,00	30.341,40	<b>31.326,40</b>
	2.0 Diesel 150cv S&S MT6	08C05	MAGGIORATA	XIFE	L	110	6.2	MLP1	26.020,00	31.744,40	<b>32.729,40</b>

La norma EURO 6.2 in vigore dal 31 agosto 2019 per gli autocarri (N1) prevede importanti novità che impattano i veicoli da allestire. Tutti i veicoli EURO 6.2 sono omologati secondo lo standard WLTP che prevede che l'allestitore prenda in carico le seguenti verifiche: 1)rispetti li limiti inquinanti previsti dallo standard WLTP (i veicoli incompleti pianalati ed autotelai sono esentati fino ad Agosto 2020) 2) calcolo del valore di CO2 emesso dal veicolo dopo la modifica prevista dall'allestimento.

Il Gruppo PSA mette a disposizione per tutti gli allestitori un portale web dove trovare tutte le informazioni tecniche necessarie per il rispetto degli standard del Gruppo sui veicoli allestiti e per poter realizzare le verifiche richieste sui veicoli EURO 6.2. Il sito web è il seguente: <https://www.converters-and-groupe-psa.com/>

I veicoli allestiti per i quali non viene effettuata questa verifica possono essere soggetti a controlli in strada nel prossimo futuro. È importante quindi che la Rete del Brand Opel verifichi che i propri fornitori siano in grado di verificare quanto previsto dalla norma.

Per maggiori informazioni fare riferimento alla circolare **MKT-2019-315**



# NUOVO VIVARO ENJOY – PREZZI

	<b>NUOVO VIVARO ENJOY</b>	<b>Codice Modello</b>	<b>Portata</b>	<b>Codice Lunghezza</b>	<b>Lunghezza</b>	<b>KW</b>	<b>Normativa Emissioni</b>	<b>Codice Motore</b>	<b>Prezzi Listino IVA esclusa EURO</b>	<b>Prezzi Listino IVA inclusa EURO</b>	<b>Chiavi in mano IVA inclusa EURO</b>
L1H1	1.5 Diesel 100cv S&S MT6	08D05	STANDARD	XIFA	S	75	6.2	I1L1	23.200,00	28.304,00	29.289,00
	1.5 Diesel 120cv S&S MT6	08D05	STANDARD	XIFA	S	88	6.2	INL1	23.950,00	29.219,00	30.204,00
	2.0 Diesel 120cv S&S MT6	08D05	MAGGIORATA	XIFB	S	90	6.2	MKP1	25.100,00	30.622,00	31.607,00
	2.0 Diesel 150cv S&S MT6	08D05	STANDARD	XIFA	S	110	6.2	MLP1	25.400,00	30.988,00	31.973,00
	2.0 Diesel 180cv S&S AT8	08D05	STANDARD	XIFA	S	130	6.2	MG81	27.400,00	33.428,00	34.413,00
L2H1	1.5 Diesel 100cv S&S MT6	08D05	STANDARD	XIFC	M	75	6.2	I1L1	23.850,00	29.097,00	30.082,00
	1.5 Diesel 120cv S&S MT6	08D05	STANDARD	XIFC	M	88	6.2	INL1	24.600,00	30.012,00	30.997,00
	2.0 Diesel 120cv S&S MT6	08D05	MAGGIORATA	XIFD	M	90	6.2	MKP1	25.750,00	31.415,00	32.400,00
	2.0 Diesel 150cv S&S MT6	08D05	STANDARD	XIFC	M	110	6.2	MLP1	26.050,00	31.781,00	32.766,00
	2.0 Diesel 180cv S&S AT8	08D05	STANDARD	XIFC	M	130	6.2	MG81	28.050,00	34.221,00	35.206,00
L3H1	2.0 Diesel 120cv S&S MT6	08D05	MAGGIORATA	XIFE	L	90	6.2	MKP1	26.450,00	32.269,00	33.254,00
	2.0 Diesel 150cv S&S MT6	08D05	MAGGIORATA	XIFE	L	110	6.2	MLP1	27.600,00	33.672,00	34.657,00
	2.0 Diesel 180cv S&S AT8	08D05	MAGGIORATA	XIFE	L	130	6.2	MG81	29.400,00	35.868,00	36.853,00



# NUOVO VIVARO PIANALE CABINATO – PREZZI

	<b>NUOVO VIVARO PIANALE CABINATO</b>	<b>Codice Modello</b>	<b>Portata</b>	<b>Codice Lunghezza</b>	<b>Lunghezza</b>	<b>KW</b>	<b>Normativa Emissioni</b>	<b>Codice Motore</b>	<b>Prezzi Listino IVA esclusa EURO</b>	<b>Prezzi Listino IVA inclusa EURO</b>	<b>Chiavi in mano IVA inclusa EURO</b>
L2H1	2.0 Diesel 120cv S&S MT6	08C03	MAGGIORATA	XIFD	M	90	6.2	MKP1	23.670,00	28.877,40	<b>29.862,40</b>
	2.0 Diesel 150cv S&S MT6	08C03	MAGGIORATA	XIFD	M	110	6.2	MLP1	25.170,00	30.707,40	<b>31.692,40</b>



# NUOVO VIVARO – DOTAZIONI DI SERIE

ESSENTIA	ENJOY ESSENTIA +
<b>SICUREZZA ATTIVA E PASSIVA</b>	<b>COMFORT</b>
FX3-ABS AFU ASR e ESP (con Hill Assist)	Telecomando con apertura selettiva porte
AK5-Airbag conducente e passeggero	C60-Climatizzatore manuale
AX6-Separatore vano di carico completo	ATM-Apertura paratia per carichi lunghi
Anelli fermacarico	<b>Y74-Visibility Pack:</b>
<b>COMFORT</b>	<ul style="list-style-type: none"><li>• AKK-Parabrezza insonorizzato</li><li>• CE1-Tergicristalli automatici</li><li>• T83-Accensione automatica dei fari</li><li>• D31-Retrovisore interno</li></ul>
AXG&AEF-Alzacristalli elettrici anteriori con funzione one-touch	C95-Plafoniera abitacolo con luci di lettura
Chiusura centralizzata con chiusura automatica in movimento	<b>SEDILI</b>
K34-Limitatore e regolatore di velocità	A6M-Sedile conducente con appoggiagomito regolazione in altezza e lombare
C91-Plafoniera abitacolo con luce singola	ATM-Sedile passeggero doppio con funzione Flexcargo (schienale passeggero centrale ribaltabile con scrittoio integrato, seduta pass. laterale sollevabile per carichi lunghi o carico addizionale)
PGK-Presa 12V nel vano di carico	<b>STRUMENTAZIONE</b>
RQ6-Portata maggiorata (solo per versioni Long)	UDB-Quadro strumenti con matrice bianca
DL8-Retrovisori esterni a regolazione elettrica (PGK)	<b>INTERNI</b>
Vano portaoggetti aperto di dimensioni foglio A4 sulla parte alta della plancia	TAVO-Interni tessuto Curitiba nero-grigio in tre tonalità
Vano portaoggetti lato passeggero inferiore aperto	<b>CERCHI</b>
Vano portaoggetti lato passeggero superiore chiuso	RBK-Cerchi in lamiera 16" con copricerchio
<b>SEDILI</b>	<b>AUDIO E TELEMATICA</b>
A51&A2S-Sedile conducente con regolazione longitudinale	I07-Radio Dab RD6 (2 tweeter, 2 altoparlanti, presa jack nel cassetto portaoggetti aperto, presa USB sulla plancia e Bluetooth®)
AE0-Sedile passeggero doppio	
<b>STRUMENTAZIONE</b>	
Computer di bordo	
<b>INTERNI</b>	
TAV0-Interni TEP/TESSUTO MICA, Nero/Grigio	
<b>CERCHI</b>	
RS2-Cerchi in lamiera 16" con coprimozzo	
<b>LINEA &amp; STILE</b>	
YA6-Porta laterale destra scorrevole lamierata	
J1W-Porte posteriori a battente lamierate 50/50 apertura 180°	
<b>AUDIO E TELEMATICA</b>	
UW4-Pre-equipaggiamento radio	



# NUOVO VIVARO – DOTAZIONI DI SERIE

## PIANALE CABINATO

### SICUREZZA ATTIVA E PASSIVA

ABS AFU ASR e ESP (con Hill Assist)

Airbag conducente e passeggero

### COMFORT

Alzacristalli elettrici

Chiusura centralizzata con telecomando

Limitatore e regolatore di velocità

Plafoniera abitacolo con luce singola

Presse 12V sulla plancia

Presse trasformatori

DL8-Retrovisori esterni a regolazione elettrica

Servosterzo

Volante regolabile in altezza e profondità

Vano portaoggetti aperto di dimensioni foglio A4 sulla parte alta della plancia

Vano portaoggetti lato passeggero inferiore aperto

Vano portaoggetti lato passeggero superiore chiuso

### SEDILI

Sedile conducente con regolazione longitudinale

Sedile passeggero doppio

### STRUMENTAZIONE

Quadro strumenti con pittogrammi bianchi

Computer di bordo

### INTERNI

Interni TEP/TESSUTO MICA, Nero/Grigio

### CERCHI

Cerchi in lamiera 16"

### AUDIO E TELEMATICA

Pre-equipaggiamento radio





# NUOVO VIVARO – OPZIONI

COD	SICUREZZA	PREZZI IVA ESCLUSA	PREZZI IVA INCLUSA	ESSENTIA	ENJOY	PIANALE CABINATO	NOTE
PS6	Allarme volumetrico e perimetrale	€ 350,00	€ 427,00	-	○	-	Include superchiusura
UJO	Indicatore perdita pressione pneumatici	€ 100,00	€ 122,00	○	○	○	
H4H	Intelligrip	€ 370,00	€ 451,40	-	○	-	Solo con Q40 Non disponibile su Diesel 100cv
Q40	Pneumatici 215/60 R17 C 104TH 3PMSF	€ 200,00	€ 244,00	-	○	-	Comprende: - Cerchi in acciaio con coprimozzo nero da 17" Solo con H4H
AY0	Airbag laterali testa e torace	€ 100,00	€ 122,00	○	○	○	



# NUOVO VIVARO – OPZIONI

COD	COMFORT	PREZZI IVA ESCLUSA	PREZZI IVA INCLUSA	ESSENTIA	ENJOY	PIANALE CABINATO	NOTE
ATH	Keyless Access&Start	€ 300,00	€ 366,00	-	○	-	Comprende: - Apertura porte e avviamento senza chiave
CJ2	Climatizzatore automatico bi-zona	€ 450,00	€ 549,00	-	○	-	Non con C60
C60	Climatizzatore manuale	€ 1.200,00	€ 1.464,00	○	●	○	Solo senza CJ2
K0R	Riscaldamento aggiuntivo programmabile Webasto, attivabile a distanza con telecomando	€ 670,00	€ 817,40	-	○	-	Solo con IO5 o IO6 o IO7
QQ5	Ruota di scorta omogenea	€ 150,00	€ 183,00	○	○	○	Standard con HMG
T3U	Fari fendinebbia	€ 120,00	€ 146,40	○	○	○	Standard con 5LS o UD5 o B26
N34	Volante in pelle	€ 150,00	€ 183,00	-	○	-	Con comandi della radio al volante
D26	Retrovisori esterni ripiegabili elettricamente	€ 100,00	€ 122,00	-	○	-	Standard con UD5





# NUOVO VIVARO – OPZIONI

COD	PARATIE E RIVESTIMENTI INTERNI	PREZZI IVA ESCLUSA	PREZZI IVA INCLUSA	ESSENTIA	ENJOY	PIANALE CABINATO	NOTE
AX9	Paratia con oblò vetrato fisso	€ 80,00	€ 97,60	○	-	-	
E30	Paratia con oblò vetrato fisso con isolamento termico e acustico	€ 120,00	€ 146,40	○	-	-	Solo con AX9
CR1	Rivestimento piano di carico antiscivolo	€ 390,00	€ 475,80	-	○	-	Standard con ERO
CRJ	Rivestimento piano di carico multistrato	€ 180,00	€ 219,60	-	○	-	Standard con ERK Non con J1U o J20
ERK	Rivestimento piano di carico pareti e passaruota multistrato	€ 560,00	€ 683,20	-	○	-	Include CRJ Non con J1U o J20
ERO	Rivestimento piano di carico antiscivolo e protezioni pareti e passaruota in multistrato rivestito con paraspigoli e soglie in alluminio	€ 800,00	€ 976,00	-	○	-	Include CR1



# NUOVO VIVARO – OPZIONI

COD	PORTE	PREZZI IVA ESCLUSA	PREZZI IVA INCLUSA	ESSENTIA	ENJOY	PIANALE CABINATO	NOTE
YA2	Porta laterale sinistra	€ 350,00	€ 427,00	○	○	-	
J1X	Porte posteriori battente vetrate con apertura 180° con sbrinatori e tergicristallo	€ 180,00	€ 219,60	○	○	-	Comprende: - Porte posteriori vetrate con apertura fino a 180° - Tergilunotto e lunotto termico presenti su entrambe le porte Comprende retrovisore interno
J1U	Portellone posteriore vetrato con sbrinatori e tergicristallo	€ 200,00	€ 244,00	○	○	-	Comprende retrovisore interno
J20	Portellone posteriore con tergilunotto e lunotto termico apribile	€ 359,00	€ 437,98	-	○	-	Comprende retrovisore interno



# NUOVO VIVARO – OPZIONI

COD	AIUTI ALLA GUIDA	PREZZI IVA ESCLUSA	PREZZI IVA INCLUSA	ESSENTIA	ENJOY	PIANALE CABINATO	NOTE
UD7	Sensori di parcheggio posteriori	€ 200,00	€ 244,00	○	○	-	Non compatibile con UD5
UVC	Telecamera di retromarcia e sensori di parcheggio posteriori	€ 200,00	€ 244,00	-	○	-	Comprende: - Telecamera di retromarcia (visione della zona posteriore nel retrovisore interno) <b>Solo con UD7</b> <b>Non con IO5 o IO6 o B26</b>
UL3	Telecamera di retromarcia 180°	€ 100,00	€ 122,00	-	○	-	Comprende: - Telecamera di retromarcia 180° con visione dell'immagine nello schermo del Touch Pad <b>Solo con UD5 e IO5 o IO6</b>
UV7	Head Up Display	€ 350,00	€ 427,00	-	○	-	<b>Standard con IO6 e B26</b>



# NUOVO VIVARO – OPZIONI

COD	AUDIO E TELEMATICA	PREZZI IVA ESCLUSA	PREZZI IVA INCLUSA	ESSENTIA	ENJOY	PIANALE CABINATO	NOTE
IO6	Multimedia Navi Pro	€ 1.130,00	€ 1.378,60	-	○	-	Comprende: - Radio AM/FM - Touch Pad 7" con funzione Mirror Screen - Bluetooth, presa jack, presa USB - Sistema di navigazione 3D con cartografia Europa - Sintesi Vocale - Comandi della radio al volante - Opel Connect <b>Non compatibile con UVC</b> <b>Solo con U2Q</b>
IO5	Multimedia Radio	€ 915,00	€ 1.116,30	○	-	○	Comprende: - Radio FM/AM - Touch Pad 7" con funzione Mirror Screen - Bluetooth, presa jack, presa USB <b>Non compatibile con UVC</b> <b>Solo con U2Q</b>
		€ 350,00	€ 427,00	-	○	-	Comprende: - Radio FM/AM - Touch Pad 7" con funzione Mirror Screen - Bluetooth, presa jack, presa USB <b>Non compatibile con UVC</b> <b>Standard solo con B26</b>
IO7	Radio RD6 con Bluetooth	€ 565,00	€ 689,30	○	●	○	Comprende: - Radio FM/AM - Bluetooth, presa jack, presa USB <b>Solo con U2Q</b>
U2Q	DAB Digital Audio Broadcasting (ricezione radio digitali)	€ 100,00	€ 122,00	○	●	○	<b>Solo con IO5 o IO6 o IO7</b>
UOR	Opel Connect	€ 250,00	€ 305,00	○	○	○	Sistema telematico integrato di chiamate d'emergenza e d'assistenza localizzate, gratuite e senza limiti di durata, operative 24h/24, 7g/7, anche all'estero. <b>Standard con IO6</b>



# NUOVO VIVARO – OPZIONI

COD	PACK	PREZZI IVA ESCLUSA	PREZZI IVA INCLUSA	ESSENTIA	ENJOY	PIANALE CABINATO	NOTE
UD5	Pack City	€ 750,00	€ 915,00	-	○	-	Comprende: - Fari fendinebbia (T3U) - Sensori di parcheggio anteriori e posteriori - Sistema di sorveglianza dell'angolo cieco - Retrovisori esterni ripiegabili elettricamente (D26) <b>Non compatibile con UD7</b>
B26	Safety Pack	€ 880,00	€ 1.073,60	-	○	-	Comprende: - Cruise Control Semi-Adattivo (no funzione freno) - Avviso di rischio collisione - Active Safety Brake - Multimedia Radio (IO5) - Fendinebbia (T3U) <b>Non con UVC</b>
E9A	Pack Attention	€ 430,00	€ 524,60	-	○	-	Comprende: - Avviso di superamento involontario delle linee di carreggiata - Riconoscimento dei limiti di velocità - Funzione fari Smart beam - Allarme Attenzione Conducente



# NUOVO VIVARO – OPZIONI

COD	PACK	PREZZI IVA ESCLUSA	PREZZI IVA INCLUSA	ESSENTIA	ENJOY	PIANALE CABINATO	NOTE
5LS	Pack Look	€ 500,00	€ 610,00	-	○	-	<b>SOLO PER LUNGHEZZE S E M</b> Comprende: - Paraurti <b>anteriore</b> in tinta carrozzeria - Paraurti <b>posteriore</b> in tinta carrozzeria - Maniglie in tinta carrozzeria - Protezioni laterali in tinta carrozzeria - Fari fendinebbia (T3U) - Luci diurne a LED - Griglia con inserti cromati
		€ 200,00	€ 244,00	-	○	-	<b>SOLO PER LUNGHEZZA L</b> Comprende: - Paraurti <b>anteriore</b> in tinta carrozzeria - Maniglie in tinta carrozzeria - Protezioni laterali in tinta carrozzeria - Fari fendinebbia (T3U) - Luci diurne a LED - Griglia con inserti cromati
HMG	Pack Work	€ 650,00	€ 793,00	○	○	○	Comprende: - Altezza da terra incrementata di 175 mm - Protezione sotto il motore - Ruota di scorta (QQ5) Disponibile solamente per tutte le lunghezze L
OLP	Tech Pack 1	€ 1.300,00	€ 1.586,00	-	○	-	Comprende: - IO6 - UD5
OLQ	Tech Pack 2	€ 1.600,00	€ 1.952,00	-	○	-	Comprende: - IO6 - UD5 - E9A



# NUOVO VIVARO – COLORI E INTERNI

IVA escl.

ESSENTIA		ENJOY	PIANALE CABINATO
TAVO	AQR+A6M+TAVO <sup>(1)</sup>	TAVO	
S	€ 100	S	
TEP/TESSUTO MICA	TEP/TESSUTO MICA	TEP/TESSUTO MICA	
Nero/Grigio	Nero/Grigio	Nero/Grigio	

	<b>GEO<sup>(2)</sup></b>	Flaming red	€ 0
	<b>G2O</b>	Jade White	€ 0
	<b>G7O</b>	Diamond Black	€ 500
	<b>G4I</b>	Quartz Grey	€ 500
	<b>G4O</b>	Moonstone Grey	€ 500
	<b>GAC</b>	Cool Grey	€ 500
	<b>GOJ</b>	Rich Oak brown	€ 500
	<b>GOX</b>	Tourmaline orange	€ 500

(1) **Comprende:** sedile conducente con regolazione lombare e in altezza + sedile passeggero singolo con bracciolo

(2) Incompatibile con Pack Look (5LS)





# NUOVO VIVARO – CARATTERISTICHE TECNICHE

	S					M					L			
MOTORIZZAZIONI														
	Diesel 100 S6S	Diesel 120 S6S	Diesel 120 S6S	Diesel 150 S6S	Diesel 180 S6S AT8	Diesel 100 S6S	Diesel 120 S6S	Diesel 120 S6S	Diesel 150 S6S	Diesel 180 S6S AT8	Diesel 120 S6S	Diesel 150 S6S	Diesel 180 S6S AT8	
<b>DIMENSIONI ESTERNE</b>														
Lunghezza - mm	4609					4959					5309			
Larghezza (senza retrovisori) - mm.	1920					1920					1920			
Larghezza (con retrovisori) - mm.	2204					2204					2204			
Altezza - mm.	1892 - 1950 <sup>(1)</sup>					1881 - 1940 <sup>(1)</sup>					1935 - 1940 <sup>(1)</sup>			
Passo - mm.	2925					3275					3275			
Sbalzo anteriore/posteriore	881 / 803					881 / 803					881 / 1153			
Carreggiata anteriore/posteriore	1630 / 1618					1630 / 1618					1630 / 1618			
<b>DIMENSIONI VANO CARICO</b>														
Lunghezza - mm	2162 - 3324 <sup>(2)</sup>					2512 - 3674 <sup>(2)</sup>					2862 - 4026 <sup>(2)</sup>			
Larghezza massima - mm.	1628					1628					1628			
Larghezza passaruota - mm.	1258					1258					1258			
Altezza - mm.	1397					1397					1397			
Altezza soglia di carico - mm.	545 - 626 <sup>(1)</sup>					544 - 613 <sup>(1)</sup>					600 - 633 <sup>(1)</sup>			
Porta posteriore : larghezza - altezza - mm.	1282 - 1120					1282 - 1120					1282 - 1220			
Porta laterale : larghezza - altezza - mm.	745 - 1238					935 - 1241					935 - 1241			
Volume (m <sup>3</sup> )	4,6 - 5,1 <sup>(2)</sup>					5,3 - 5,8 <sup>(2)</sup>					6,1 - 6,6 <sup>(2)</sup>			
<b>MASSE - kg</b>														
Massa a vuoto in ordine di marcia	1660	1571	1631	1630	1660	1660	1581	1642	1641	1681	1685	1685	1725	
Portata	960	1079	1469	1075	1075	975	1079	1458	1079	1079	1415	1415	1375	
Massa totale ammissibile in carico PTT	2620	2650	3100	2705	2735	2635	2660	3100	2720	2760	3100	3100	3100	
Massa massima rimorchiabile (a rimorchio frenato)	1400	1800	2500	2300	2300	1400	1800	2500	2500	2000	2500	2500	2500	
Carico massimo autorizzato MTRA	4020	4030	5000	4590	4900	4035	4040	5000	4610	4360	5000	5000	4900	
<b>PRESTAZIONI</b>														
Velocità massima km/h	145	160	170	170	170	145	160	170	170	170	170	170	170	
<b>CONSUMI ED EMISSIONI *, **</b>														
Urbano - l/100km	5,4	5,0	6,1	5,8	5,9	5,4	5,0	6,1	5,8	6,2	6,2	5,8	6,2	
Extraurbano - l/100km	4,7	4,6	4,9	4,9	5,0	4,7	4,6	4,9	4,8	5,1	5,0	5,1	5,1	
Misto - l/100km	4,9	4,8	5,4	5,2	5,3	4,9	4,7	5,4	5,2	5,5	5,4	5,4	5,5	
Emissioni CO2 misto - g/km	130	125	142	137	141	130	125	142	137	144	143	143	146	

\* Tutti i dati relativi ai consumi sono provvisorie in corso di omologazione - 47

(1) con Pack Work -  
(2) Con Flexcargo

**NB:** Le portate indicate possono subire variazioni in base alla configurazione finale del veicolo

Rif. Nota MKT-2020-127 del 11/05/2020

\*\* I valori non tengono conto delle condizioni di utilizzo, di guida, degli equipaggiamenti o delle opzioni e possono variare in funzione del tipo di pneumatico.



# NUOVO VIVARO – CARATTERISTICHE TECNICHE

	S					M					L		
MOTORIZZAZIONI													
	Diesel 100 S&S	Diesel 120 S&S	Diesel 120 S&S	Diesel 150 S&S	Diesel 180 S&S AT8	Diesel 100 S&S	Diesel 120 S&S	Diesel 120 S&S	Diesel 150 S&S	Diesel 180 S&S AT8	Diesel 120 S&S	Diesel 150 S&S	Diesel 180 S&S AT8
MOTORE													
Normativa antinquinamento	Euro 6.2												
Tipo	Turbo Diesel Common Rail												
Stop& Start	Stop&Start	Stop&Start	Stop&Start	Stop&Start	Stop&Start	Stop&Start	Stop&Start	Stop&Start	Stop&Start	Stop&Start	Stop&Start	Stop&Start	Stop&Start
Cavalli fiscali - CV	17	17	20	20	20	17	17	20	20	20	20	20	20
Cilindrata - cm <sup>3</sup>	1499	1499	1997	1997	1997	1499	1499	1997	1997	1997	1997	1997	1997
Potenza CEE - kW (cv) a giri/mn	75 a 3500	88 a 3500	90 a 3750	110 a 4000	130 a 3750	75 a 3500	1499	90 a 3750	110 a 4000	130 a 3750	90 a 3750	110 a 4000	130 a 3750
Coppia CEE - Nm a giri/mn	270 a 1600	300 a 1750	340 a 2000	370 a 2000	400 a 2000	270 a 1600	88 a 3500	340 a 2000	370 a 2000	400 a 2000	340 a 2000	370 a 2000	400 a 2000
TRASMISSIONE													
Cambio	Manuale a 6 rapporti	Manuale a 6 rapporti	Manuale a 6 rapporti	Manuale a 6 rapporti	Automatico a 8 rapporti	Manuale a 6 rapporti	Manuale a 6 rapporti	Manuale a 6 rapporti	Manuale a 6 rapporti	Automatico a 8 rapporti	Manuale a 6 rapporti	Manuale a 6 rapporti	Automatico a 8 rapporti
Trazione	Anteriore												
FRENI													
Anteriori/Posteriori	Dischi autoventilati 304x28/ Dischi 290x12		Dischi autoventilati 304x28/ Dischi 294x22			Dischi autoventilati 304x28/ Dischi 290x12		Dischi autoventilati 304x28/ Dischi 294x22			Dischi autoventilati 304x28/ Dischi 294x22		
SOSPENSIONI													
Anteriori	Ruote indipendenti, assale pseudo Mac Pherson con bracci inferiori triangolati e barre antirollio												
Posteriori	Ruote indipendenti a triangoli obliqui, molle a rigidità variabile e ammortizzatori asserviti al carico												
CAPACITÀ													
Capacità serbatoio (litri)	69												
PNEUMATICI													
Anteriori/Posteriori	215/65 R16 C 106T												



# NUOVO VIVARO – CARATTERISTICHE TECNICHE

	PIANALE CABINATO	
MOTORIZZAZIONI		
	Diesel 120 S&S	Diesel 150 S&S
DIMENSIONI ESTERNE		
Lunghezza - mm	4815	
Larghezza (senza retrovisori) - mm.	1920	
Larghezza (con retrovisori) - mm.	2204	
Altezza (in ordine di marcia) - mm.	1894	
Passo - mm.	3275	
Sbalzo anteriore/posteriore	881 / 659	
Carreggiata anteriore/posteriore	1630 / 1618	
MASSE - kg (Dati indicativi in fase di omologazione)		
Massa a vuoto in ordine di marcia (compreso conducente)	ND	ND
Portata	ND	ND
Massa totale ammissibile in carico PTT	ND	ND
Massa massima rimorchiabile (a rimorchio frenato)	ND	ND
Carico massimo autorizzato MTRA	ND	ND
PRESTAZIONI		
Velocità massima km/h	170	170
CONSUMI E EMISSIONI (Dati indicativi in fase di omologazione)**		
Urbano - l/100km	ND	ND
Extraurbano - l/100km	ND	ND
Misto - l/100km	ND	ND
Emissioni CO2 misto - g/km	ND	ND

\*\*I valori non tengono conto delle condizioni di utilizzo, di guida, degli equipaggiamenti o delle opzioni e possono variare in funzione del tipo di pneumatico.

49 **NB:** Le portate indicate possono subire variazioni in base alla configurazione finale del veicolo



# NUOVO VIVARO – CARATTERISTICHE TECNICHE

	PIANALE CABINATO	
<b>MOTORIZZAZIONI</b>		
	Diesel 120 S&S	Diesel 150 S&S
<b>MOTORE</b>		
Normativa antinquinamento	Euro 6.2	
Tipo	Turbo Diesel Common Rail	
Stop& Start	Si	Si
Cavalli fiscali - CV	20	20
Cilindrata - cm <sup>3</sup>	1997	1997
Potenza CEE - kW (cv) a giri/mn	90 a 3750	110 a 4000
Coppia CEE - Nm a giri/mn	340 a 2000	370 a 2000
<b>TRASMISSIONE</b>		
Cambio	Manuale a 6 rapporti	Manuale a 6 rapporti
Trazione	Anteriore	
<b>FRENI</b>		
Anteriori/Posteriori	Dischi autoventilati 304x28 - Dischi 294x22	Dischi autoventilati 304x28 - Dischi 294x22
<b>SOSPENSIONI</b>		
Anteriori	Ruote indipendenti, assale pseudo Mac Pherson con bracci inferiori triangolati e barre antirollio	
Posteriori	Ruote indipendenti a triangoli obliqui, molle a rigidità variabile e ammortizzatori asserviti al carico	
<b>CAPACITÀ</b>		
Capacità serbatoio (litri)	69	
<b>PNEUMATICI</b>		
Anteriori/Posteriori	215/65 R16 C 106T	



# LE DIMENSIONI – LUNGHEZZA S-M-L

Vivaro Panel Van S



Vivaro Panel Van M



Vivaro Panel Van L



# LISTINO NUOVO VIVARO VAN DOPPIA CABINA



MY20





# NUOVO VIVARO DOPPIA CABINA – PREZZI

NUOVO VIVARO DOPPIA CABINA FISSA ESSENTIA		Codice Modello	Portata	Codice Lunghezza	Lunghezza	KW	Normativa Emissioni	Codice Motore	Prezzi Listino IVA esclusa EURO	Prezzi Listino IVA inclusa EURO	Chiavi in mano IVA inclusa EURO
L2H1	1.5 Diesel 100cv S&S MT6	08CC5	STANDARD	XIFC	M	75	6.2	I1L1	23.870,00	29.121,40	30.106,40
	1.5 Diesel 120cv S&S MT6	08CC5	STANDARD	XIFC	M	88	6.2	INL1	24.620,00	30.036,40	31.021,40
	2.0 Diesel 120cv S&S MT6	08CC5	MAGGIORATA	XIFD	M	90	6.2	MKP1	25.770,00	31.439,40	32.424,40
	2.0 Diesel 150cv S&S MT6	08CC5	STANDARD	XIFC	M	110	6.2	MLP1	26.070,00	31.805,40	32.790,40
L3H1	2.0 Diesel 120cv S&S MT6	08CC5	MAGGIORATA	XIFE	L	90	6.2	MKP1	26.520,00	32.354,40	33.339,40
	2.0 Diesel 150cv S&S MT6	08CC5	MAGGIORATA	XIFE	L	110	6.2	MLP1	27.670,00	33.757,40	34.742,40

NUOVO VIVARO DOPPIA CABINA FISSA ENJOY		Codice Modello	Portata	Codice Lunghezza	Lunghezza	KW	Normativa Emissioni	Codice Motore	Prezzi Listino IVA esclusa EURO	Prezzi Listino IVA inclusa EURO	Chiavi in mano IVA inclusa EURO
L2H1	1.5 Diesel 120cv S&S MT6	08DC5	STANDARD	XIFC	M	88	6.2	INL1	26.900,00	32.818,00	33.803,00
	2.0 Diesel 120cv S&S MT6	08DC5	MAGGIORATA	XIFD	M	90	6.2	MKP1	28.050,00	34.221,00	35.206,00
	2.0 Diesel 150cv S&S MT6	08DC5	STANDARD	XIFC	M	110	6.2	MLP1	28.350,00	34.587,00	35.572,00
	2.0 Diesel 180cv S&S AT8	08DC5	STANDARD	XIFC	M	130	6.2	MG81	30.350,00	37.027,00	38.012,00
L3H1	2.0 Diesel 120cv S&S MT6	08DC5	MAGGIORATA	XIFE	L	90	6.2	MKP1	28.800,00	35.136,00	36.121,00
	2.0 Diesel 150cv S&S MT6	08DC5	MAGGIORATA	XIFE	L	110	6.2	MLP1	29.950,00	36.539,00	37.524,00
	2.0 Diesel 180cv S&S AT8	08DC5	MAGGIORATA	XIFE	L	130	6.2	MG81	31.750,00	38.735,00	39.720,00





# NUOVO VIVARO DOPPIA CABINA – PREZZI

NUOVO VIVARO DOPPIA CABINA MOBILE ESSENTIA		Codice Modello	Portata	Codice Lunghezza	Lunghezza	KW	Normativa Emissioni	Codice Motore	Prezzi Listino IVA esclusa EURO	Prezzi Listino IVA inclusa EURO	Chiavi in mano IVA inclusa EURO
L2H1	1.5 Diesel 100cv S&S MT6	08CF5	STANDARD	XIFC	M	75	6.2	I1L1	25.220,00	30.768,40	<b>31.753,40</b>
	1.5 Diesel 120cv S&S MT6	08CF5	STANDARD	XIFC	M	88	6.2	INL1	25.970,00	31.683,40	<b>32.668,40</b>
	2.0 Diesel 120cv S&S MT6	08CF5	MAGGIORATA	XIFD	M	90	6.2	MKP1	27.120,00	33.086,40	<b>34.071,40</b>
	2.0 Diesel 150cv S&S MT6	08CF5	STANDARD	XIFC	M	110	6.2	MLP1	27.420,00	33.452,40	<b>34.437,40</b>
L3H1	2.0 Diesel 120cv S&S MT6	08CF5	MAGGIORATA	XIFE	L	90	6.2	MKP1	28.520,00	34.794,40	<b>35.779,40</b>
	2.0 Diesel 150cv S&S MT6	08CF5	MAGGIORATA	XIFE	L	110	6.2	MLP1	29.670,00	36.197,40	<b>37.182,40</b>



# NUOVO VIVARO DOPPIA CABINA – DOTAZIONI DI SERIE

DOPPIA CABINA FISSA ESSENTIA	DOPPIA CABINA FISSA ENJOY ESSENTIA +
<b>SICUREZZA ATTIVA E PASSIVA</b>	<b>SICUREZZA ATTIVA E PASSIVA</b>
ABS AFU ASR e ESP (con Hill Assist)	Separatore vano di carico vetrato e isolante dietro la seconda fila
Airbag conducente e passeggero	<b>COMFORT</b>
Airbag laterali in prima fila	Telecomando con apertura selettiva porte
Separatore vano di carico vetrato dietro la seconda fila	Alzacristalli sequenziali e antipizzicamento
<b>COMFORT</b>	Climatizzatore manuale
Alzacristalli elettrici	Pack insonorizzazione (abitacolo, vetri laterali e parabrezza)
Chiusura centralizzata con chiusura automatica in movimento	Plafoniera abitacolo con luci di lettura
Limitatore e regolatore di velocità	Time drive control (monitoraggio dell'attenzione conducente basato sul tempo di guida a velocità <65km/h)
Plafoniera abitacolo con luce singola	Pack Visibilità: accensione automatica dei fari, tergicristallo anteriore automatico, retrovisore interno
Presa 12V sulla plancia	<b>SEDILI</b>
Portata maggiorata (solo per versioni Long)	Sedile conducente con appoggiatesta regolazione in altezza e lombare
DL8-Retrovisori esterni a regolazione elettrica	Appoggiatesta regolabili in altezza in seconda fila
Servosterzo	Due braccioli a scomparsa tra i sedili della seconda fila
Volante regolabile in altezza e profondità	<b>INTERNI</b>
<b>SEDILI</b>	Tessuto Curitiba tricromatico grigio
Sedile conducente con bracciolo	Pavimento TPO in prima e seconda fila
Sedile passeggero doppio	Rivestimento del padiglione in seconda fila
Panchetta fissa tre posti in seconda fila	<b>CERCHI</b>
<b>STRUMENTAZIONE</b>	Copricerchio San Francisco
Computer di bordo	<b>LINEA &amp; STILE</b>
<b>INTERNI</b>	Vetri fissi oscurati in seconda fila
Tessuto Tep Carla	<b>AUDIO E TELEMATICA</b>
Pavimento TPO in prima fila	Radio DAB RD6 (2 tweeter, 2 altoparlanti, presa jack nel cassetto portaoggetti aperto, presa USB sulla plancia e Bluetooth®)
Pavimento in legno rivestito in seconda fila	
<b>CERCHI</b>	
Cerchi in lamiera 16" con coprimozzo	
<b>LINEA &amp; STILE</b>	
Porta laterale destra scorrevole lamierata	
Porte posteriori a battente lamierate 50/50 apertura 180°	
Vetri fissi in seconda fila	
<b>AUDIO E TELEMATICA</b>	
Pre-equipaggiamento radio	



# NUOVO VIVARO DOPPIA CABINA – DOTAZIONI DI SERIE

<b>DOPPIA CABINA MOBILE ESSENTIA</b>
<b>SICUREZZA ATTIVA E PASSIVA</b>
ABS AFU ASR e ESP (con Hill Assist)
Airbag conducente e passeggero
Airbag laterali in prima fila
<b>COMFORT</b>
Alzacristalli elettrici anteriori
Chiusura centralizzata con chiusura automatica in movimento
Limitatore e regolatore di velocità
Plafoniera abitacolo con luce singola
Preso 12V sulla plancia
Portata maggiorata (solo per versioni Long)
DL8-Retrovisori esterni a regolazione elettrica
Servosterzo
Volante regolabile in altezza e profondità
<b>SEDILI</b>
Sedile conducente con bracciolo
Sedile passeggero doppio
Panchetta seconda fila 3 posti ripiegabile con separatore vano cabina integrato e scorrevole
<b>STRUMENTAZIONE</b>
Computer di bordo
<b>INTERNI</b>
Tessuto Tep Carla
Pavimento TPO in prima fila
Pavimento in legno rivestito antiscivolo nel vano di carico
<b>CERCHI</b>
Cerchi in lamiera 16" con coprimozzo
<b>LINEA &amp; STILE</b>
Porte laterali destra + sinistra scorrevoli
Porte posteriori a battente lamierate 50/50 apertura 180°
Vetri fissi in seconda fila
<b>AUDIO E TELEMATICA</b>
Pre-equipaggiamento radio



# NUOVO VIVARO DOPPIA CABINA – OPZIONI

COD	SICUREZZA	PREZZI IVA ESCLUSA	PREZZI IVA INCLUSA	DC FISSA ESSENTIA	DC FISSA ENJOY	DC MOBILE ESSENTIA	NOTE
PS6	Allarme volumetrico e perimetrale	€ 350,00	€ 427,00	-	○	-	Include superchiusura
UJO	Indicatore perdita pressione pneumatici	€ 100,00	€ 122,00	○	○	○	
AY0	Airbag laterali testa e torace	€ 0,00	€ 0,00	●	●	●	
COD	CONFORT	PREZZI IVA ESCLUSA	PREZZI IVA INCLUSA	DC FISSA ESSENTIA	DC FISSA ENJOY	DC MOBILE ESSENTIA	NOTE
ATH	Keyless Access&Start	€ 300,00	€ 366,00	-	○	-	Comprende: - Apertura porte e avviamento senza chiave
CJ2	Climatizzatore automatico bi-zona	€ 450,00	€ 549,00	-	○	-	Non con C60
C60	Climatizzatore manuale	€ 1.200,00	€ 1.464,00	○	●	○	Solo senza CJ2
K0R	Riscaldamento addizionale programmabile Webasto, attivabile a distanza con telecomando	€ 670,00	€ 817,40	-	○	-	Solo con IO5 o IO6
T3U	Fari fendinebbia	€ 120,00	€ 146,40	○	○	○	Standard con 5LS o UD5 o B26
QQ5	Ruota di scorta omogenea	€ 150,00	€ 183,00	○	○	○	Standard con HMG
N34	Volante in pelle	€ 150,00	€ 183,00	-	○	-	Con comandi della radio al volante
D26	Retrovisori esterni ripiegabili elettricamente	€ 100,00	€ 122,00	-	○	-	Standard con UD5



# NUOVO VIVARO DOPPIA CABINA – OPZIONI

COD	RIVESTIMENTI	PREZZI IVA ESCLUSA	PREZZI IVA INCLUSA	DC FISSA ESSENTIA	DC FISSA ENJOY	DC MOBILE ESSENTIA	NOTE
CR1	Rivestimento piano di carico antiscivolo	€ 390,00	€ 475,80	○	○	●	Standard con ERO
ERO	Rivestimento piano di carico antiscivolo e protezioni pareti e passaruota in multistrato rivestito con paraspigoli e soglie in alluminio	€ 800,00	€ 976,00	○	○	-	Include CR1
COD	PORTE	PREZZI IVA ESCLUSA	PREZZI IVA INCLUSA	DC FISSA ESSENTIA	DC FISSA ENJOY	DC MOBILE ESSENTIA	NOTE
YA2	Porta laterale sinistra	€ 350,00	€ 427,00	○	○	●	
J1X	Porte posteriori battente vetrate con apertura 180° con sbrinatori e tergilunotto	€ 180,00	€ 219,60	○	○	○	Comprende: - Porte posteriori vetrate con apertura fino a 180° - Tergilunotto e lunotto termico presenti su entrambe le porte Comprende retrovisore interno
J1U	Portellone posteriore vetrato con sbrinatori e tergilunotto	€ 200,00	€ 244,00	○	○	○	Comprende retrovisore interno
J20	Portellone posteriore con tergilunotto e lunotto termico apribile	€ 359,00	€ 437,98	-	○	-	Comprende retrovisore interno



# NUOVO VIVARO DOPPIA CABINA – OPZIONI

COD	AIUTI ALLA GUIDA	PREZZI IVA ESCLUSA	PREZZI IVA INCLUSA	DC FISSA ESSENTIA	DC FISSA ENJOY	DC MOBILE ESSENTIA	NOTE
UD7	Sensori di parcheggio posteriori	€ 200,00	€ 244,00	○	○	○	Non compatibile con UD5
UVC	Telecamera di retromarcia e sensori di parcheggio posteriori	€ 400,00	€ 488,00	○	○	○	Comprende: - Telecamera di retromarcia (visione della zona posteriore nel retrovisore interno) <b>Solo con UD7</b> <b>Non con IO5 o IO6 o B26</b>
UL3	Telecamera di retromarcia 180°	€ 100,00	€ 122,00	-	○	-	Comprende: - Telecamera di retromarcia 180° con visione dell'immagine nello schermo del Touch Pad <b>Solo con UD5 e IO5 o IO6</b>
UV7	Head Up Display	€ 350,00	€ 427,00	-	○	-	<b>Standard con IO6 e B26</b>



# NUOVO VIVARO DOPPIA CABINA – OPZIONI

COD	RADIO E INFOTAINMENT	PREZZI IVA ESCLUSA	PREZZI IVA INCLUSA	DC FISSA ESSENTIA	DC FISSA ENJOY	DC MOBILE ESSENTIA	NOTE
IO6	Multimedia Navi Pro	€ 1.130,00	€ 1.378,60	-	○	-	Comprende: - Radio AM/FM - Touchscreen 7" con funzione Mirror Screen - Bluetooth, presa jack, presa USB - Sistema di navigazione 3D con cartografia Europa - Sintesi Vocale
		€ 1.695,00	€ 2.067,90	-	-	○	- Opel Connect <b>Non compatibile con UVC</b> <b>Solo con U2Q (solo per DC Mobile Essentia)</b>
IO5	Multimedia Radio	€ 915,00	€ 1.116,30	○	-	○	Comprende: - Radio FM/AM - Touchscreen 7" con funzione Mirror Screen - Bluetooth, presa jack, presa USB <b>Non compatibile con UVC</b> <b>Solo con U2Q</b>
		€ 350,00	€ 427,00	-	○	-	Comprende: - Radio FM/AM - Touchscreen 7" con funzione Mirror Screen - Bluetooth, presa jack, presa USB <b>Non compatibile con UVC</b> <b>Standard solo con B26</b>
IO7	Radio RD6 con Bluetooth	€ 565,00	€ 689,30	○	●	○	Comprende: - Radio FM/AM - Bluetooth, presa jack, presa USB <b>Solo con U2Q</b>
U2Q	DAB Digital Audio Broadcasting (ricezione radio digitali)	€ 100,00	€ 122,00	○	●	○	<b>Solo con IO5 o IO6 o IO7</b>
U0R	Opel Connect (BTA)	€ 250,00	€ 305,00	○	○	○	Sistema telematico integrato di chiamate d'emergenza e d'assistenza localizzate, gratuite e senza limiti di durata, operative 24h/24, 7g/7, anche all'estero <b>Standard con IO6</b>





# NUOVO VIVARO DOPPIA CABINA – OPZIONI

COD	PACK	PREZZI IVA ESCLUSA	PREZZI IVA INCLUSA	DC FISSA ESSENTIA	DC FISSA ENJOY	DC MOBILE ESSENTIA	NOTE
UD5	Pack City	€ 750,00	€ 915,00	-	○	-	Comprende: - Fari fendinebbia (T3U) - Sensori di parcheggio anteriori e posteriori - Sistema di sorveglianza dell'angolo cieco - Retrovisori esterni ripiegabili elettricamente (D26) <b>Non compatibile con UD7</b>
B26	Safety Pack	€ 880,00	€ 1.073,60	-	○	-	Comprende: - Cruise Control Semi-Adattivo (no funzione freno) - Avviso di rischio collisione - Active Safety Brake - Multimedia Radio (IO5) - Fendinebbia (T3U) <b>Non con UVC</b>
E9A	Pack Attention	€ 430,00	€ 524,60	-	○	-	Comprende: - Avviso di superamento involontario delle linee di carreggiata - Riconoscimento dei limiti di velocità - Funzione fari Smart beam - Allarme Attenzione Conducente








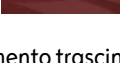


# NUOVO VIVARO DOPPIA CABINA – OPZIONI

COD	PACK	PREZZI IVA ESCLUSA	PREZZI IVA INCLUSA	DC FISSA ESSENTIA	DC FISSA ENJOY	DC MOBILE ESSENTIA	NOTE
5LS	Pack Look	€ 500,00	€ 610,00	-	○	-	<b>SOLO PER LUNGHEZZE M</b> Comprende: - Paraurti <b>anteriore</b> in tinta carrozzeria - Paraurti <b>posteriore</b> in tinta carrozzeria - Maniglie in tinta carrozzeria - Protezioni laterali in tinta carrozzeria - Fari fendinebbia (T3U) - Luci diurne a LED - Griglia con inserti cromati
		€ 200,00	€ 244,00	-	○	-	<b>SOLO PER LUNGHEZZA L</b> Comprende: - Paraurti <b>anteriore</b> in tinta carrozzeria - Maniglie in tinta carrozzeria - Protezioni laterali in tinta carrozzeria - Fari fendinebbia (T3U) - Luci diurne a LED - Griglia con inserti cromati
HMG	Pack Work	€ 650,00	€ 793,00	○	○	○	Comprende: - Altezza da terra incrementata di 175 mm - Protezione sotto il motore - Ruota di scorta (QQ5) Disponibile solamente per tutte le lunghezze L



# NUOVO VIVARO DOPPIA CABINA – COLORI E INTERNI

				DC FISSA ESSENTIA	DC FISSA ENJOY	DC MOBILE ESSENTIA	
				TAVP	TAVN	TAVP	TAVM+AQR <sub>(1)</sub>
				S	S	S	150€
IVA escl.							
	<b>GEO<sup>(2)</sup></b>	Flaming red	€ 0	<b>TEP CARLA</b>  Nero	<b>TESSUTO MICA</b>  Nero/Grigio	<b>TEP CARLA</b>  Nero	<b>1° FILA TESSUTO</b> Grigio — <b>2° FILA TEP CARLA</b> Nero
	<b>G20</b>	Jade White	€ 0				
	<b>G70</b>	Diamond Black	€ 500				
	<b>G4I</b>	Quartz Grey	€ 500				
	<b>G40</b>	Moonstone Grey	€ 500				
	<b>GAC</b>	Cool Grey	€ 500				
	<b>G0J</b>	Rich Oak brown	€ 500				
	<b>G0X</b>	Tourmaline orange	€ 500				

(1) Il rivestimento trascina automaticamente il sedile passeggero singolo con bracciolo. Per questa ragione la configurazione finale sarà a 5 posti.

(2) Incompatibile con Pack Look (5LS)



# NUOVO VIVARO DOPPIA CABINA FISSA – DATI TECNICI

	M					L			
<b>MOTORIZZAZIONI</b>									
	Diesel 100 S&S	Diesel 120 S&S	Diesel 120 S&S	Diesel 150 S&S	Diesel 180 S&S AT8	Diesel 120 S&S	Diesel 150 S&S	Diesel 180 S&S AT8	
<b>MOTORE</b>									
Normativa antinquinamento	6.2								
Tipo	Turbo Diesel Common Rail								
Stop& Start	Stop&Start	Stop&Start	Stop&Start	Stop&Start	Stop&Start	Stop&Start	Stop&Start	Stop&Start	Stop&Start
Cavalli fiscali - CV	17	17	20	20	20	20	20	20	20
Cilindrata - cm <sup>3</sup>	1499	1499	1997	1997	1997	1997	1997	1997	1997
Potenza CEE - kW (cv) a giri/mn	75 a 3500	88 a 3500	90 a 3750	110 a 4000	130 a 3750	90 a 3750	110 a 4000	130 a 3750	130 a 3750
Coppia CEE - Nm a giri/mn	270 a 1600	300 a 1750	340 a 2000	370 a 2000	400 a 2000	340 a 2000	370 a 2000	400 a 2000	400 a 2000
<b>TRASMISSIONE</b>									
	Manuale a 5 rapporti	Manuale a 6 rapporti	Manuale a 6 rapporti	Manuale a 6 rapporti	Automatico a 8 Rapporti	Manuale a 6 rapporti	Manuale a 6 rapporti	Automatico a 8 Rapporti	Automatico a 8 Rapporti
Cambio	Anteriore								
Trazione	Anteriore								
<b>FRENI</b>									
Anteriori/Posteriori	Dischi autoventilati 304x28 / Dischi 290x12		Dischi autoventilati 304x28 / Dischi 294x22			Dischi autoventilati 304x28 / Dischi 294x22			
<b>SOSPENSIONI</b>									
Anteriori	Ruote indipendenti, assale pseudo Mac Pherson con bracci inferiori triangolati e barre antirollio								
Posteriori	Ruote indipendenti a triangoli obliqui, molle a rigidità variabile e ammortizzatori asserviti al carico								
<b>CAPACITÀ</b>									
Capacità serbatoio (litri)	69								
<b>PNEUMATICI</b>									
Anteriori/Posteriori	215/65 R16 C 106T								
<b>CONSUMI E EMISSIONI**</b>									
Urbano - l/100km	5,4	5,0	6,4	5,8	6,2	6,4	5,8	6,3	6,3
Extraurbano - l/100km	4,7	4,6	5,1	5,1	5,1	5,2	5,1	5,2	5,2
Misto - l/100km	4,9	4,7	5,6	5,3	5,5	5,6	5,4	5,6	5,6
Emissioni CO2 misto - g/km	130	125	148	140	145	148	143	149	149

\*\*I valori non tengono conto delle condizioni di utilizzo, di guida, degli equipaggiamenti o delle opzioni e possono variare in funzione del tipo di pneumatico.



# NUOVO VIVARO DOPPIA CABINA FISSA – DATI TECNICI

	M					L		
MOTORIZZAZIONI								
	Diesel 100 S&S	Diesel 120 S&S	Diesel 120 S&S	Diesel 150 S&S	Diesel 180 S&S AT8	Diesel 120 S&S	Diesel 150 S&S	Diesel 180 S&S AT8
<b>DIMENSIONI ESTERNE</b>								
Lunghezza -mm	4959					5309		
Larghezza (senza retrovisori) -mm.	1920					1920		
Larghezza (con retrovisori) -mm.	2204					2204		
Altezza -mm.	1881 - 1940 <sup>(1)</sup>					1877 - 1948 <sup>(1)</sup>		
Passo -mm.	3275					3275		
Sbalzo anteriore/posteriore	881 / 803					881 / 1153		
Carreggiata anteriore/posteriore	1630 / 1618					1630 / 1618		
<b>DIMENSIONI VANO CARICO</b>								
Lunghezza massima – mm (misurata a mezza altezza)	1352					1700		
Lunghezza massima – mm (misurata al pavimento)	2017					2365		
Larghezza massima -mm.	1618					1618		
Larghezza passaruota -mm.	1258					1258		
Altezza massima -mm.	1337					1339		
Altezza soglia di carico- mm.	544 - 613 <sup>(1)</sup>					600 - 633 <sup>(1)</sup>		
Porta posteriore : larghezza -altezza -mm.	1282 - 1120					1282 - 1220		
Porta laterale : larghezza -altezza -mm.	935 - 1181					935 - 1181		
Volume (m <sup>3</sup> )	3,2					4		
<b>MASSE -kg</b>								
Massa a vuoto in ordine di marcia	1660	1660	1752	1733	1769	1770	1770	1816
Portata	1045	1020	1308	1007	1061	1170	1170	1184
Massa totale ammissibile in carico PTT	2705	2680	3060	2740	2830	2940	2940	3000
Massa massima rimorchiabile (arimorchio frenato)	1400	2000	2500	2300	2070	2500	2500	2000
Carico massimo autorizzato MTRA	4105	4300	5000	5000	4900	5000	5000	4900



# NUOVO VIVARO DOPPIA CABINA MOBILE – DATI TECNICI

	M				L	
MOTORIZZAZIONI						
	Diesel 100 S&S	Diesel 120 S&S	Diesel 120 S&S	Diesel 150 S&S	Diesel 120 S&S	Diesel 150 S&S
MOTORE						
Normativa antinquinamento						
Tipo						
Stop& Start	Stop&Start	Stop&Start	Stop&Start	Stop&Start	Stop&Start	Stop&Start
Cavalli fiscali - CV	17	17	20	20	20	20
Cilindrata - cm <sup>3</sup>	1499	1499	1997	1997	1997	1997
Potenza CEE - kW (cv) a giri/mn	75 a 3500	88 a 3500	90 a 3750	110 a 4000	90 a 3750	110 a 4000
Coppia CEE - Nm a giri/mn	270 a 1600	300 a 1750	340 a 2000	370 a 2000	340 a 2000	370 a 2000
TRASMISSIONE						
Cambio	Manuale a 5 rapporti	Manuale a 6 rapporti	Manuale a 6 rapporti	Manuale a 6 rapporti	Manuale a 6 rapporti	Manuale a 6 rapporti
Trazione	Anteriore					
FRENI						
Anteriori/Posteriori	Dischi autoventilati 304x28/Dischi 290x12		Dischi autoventilati 304x28/Dischi 294x22		Dischi autoventilati 304x28/Dischi 294x22	
SOSPENSIONI						
Anteriori	Ruote indipendenti, assale pseudo MacPherson con bracci inferiori triangolati e barre antirollio					
Posteriori	Ruote indipendenti a triangoli obliqui, molle a rigidità variabile e ammortizzatori asserviti al carico					
CAPACITÀ						
Capacità serbatoio (litri)	69					
PNEUMATICI						
Anteriori/Posteriori	215/65 R16C 106T					



# NUOVO VIVARO DOPPIA CABINA MOBILE – DATI TECNICI

*Dati in caso di omologazione*

- (1) con PackWork
- (2) lunghezza massima con panchetta in seconda fila ripiegata
- (3) volume con panchetta in seconda fila ripiegata

**M**

**L**

## MOTORIZZAZIONI

	Diesel 100 S&S	Diesel 120 S&S	Diesel 120 S&S	Diesel 150 S&S	Diesel 120 S&S	Diesel 150 S&S
<b>DIMENSIONI ESTERNE</b>						
Lunghezza - mm		4959			5309	
Larghezza (senza retrovisori) - mm.		1920			1920	
Larghezza (con retrovisori) - mm.		2204			2204	
Altezza - mm.		1881 - 1940 <sup>(1)</sup>			1877 - 1948 <sup>(1)</sup>	
Passo - mm.		3275			3275	
Sbalzo anteriore/posteriore		881 / 803			881 / 1153	
Carreggiata anteriore/posteriore		1630 / 1618			1630 / 1618	

## DIMENSIONI VANO CARICO

Lunghezza massima – mm (misurata a mezza altezza)		1356 / 1953 <sup>(2)</sup>			1704 / 2302 <sup>(2)</sup>	
Lunghezza massima – mm (misurata al pavimento)		2018 / 2029 <sup>(2)</sup>			2367 / 2376 <sup>(2)</sup>	
Larghezza massima - mm.		1618			1618	
Larghezza passaruota - mm.		1258			1258	
Altezza massima - mm		1337			1339	
Altezza soglia di carico - mm.		544 - 613 <sup>(1)</sup>			600 - 633 <sup>(1)</sup>	
Porta posteriore : larghezza - altezza - mm.		1282 - 1120			1282 - 1220	
Porta laterale : larghezza - altezza - mm.		935 - 1181			935 - 1181	
Volume (m <sup>3</sup> )		3,2 / 4,7 <sup>(3)</sup>			4 / 5,5 <sup>(3)</sup>	

**NB: Le portate indicate possono subire variazioni in base alla configurazione finale del veicolo**

MASSE - kg	Diesel 100 S&S	Diesel 120 S&S	Diesel 120 S&S	Diesel 150 S&S	Diesel 120 S&S	Diesel 150 S&S
Massa a vuoto in ordine di marcia	1660	1660	1752	1733	1770	1770
Portata	1045	1020	1308	1007	1170	1170
Massa totale ammissibile in carico PTT	2705	2680	3060	2740	2940	2940
Massa massima rimorchiabile (arimorchio frenato)	1400	2000	2500	2300	2500	2500

**CONSUMI E EMISSIONI** (I valori non tengono conto delle condizioni di utilizzo, di guida, degli equipaggiamenti o delle opzioni e possono variare in funzione del tipo di pneumatico.)

Urbano - l/100km	5,4	5,0	6,4	5,8	6,4	5,8
Extraurbano - l/100km	4,7	4,6	5,1	5,1	5,2	5,1
Misto - l/100km	4,9	4,7	5,6	5,3	5,6	5,4
Emissioni CO2 misto - g/km	130	125	148	140	148	143



# VIVARO – GARANZIA FLEX CARE

Opel FLEXCARE



KM/ANNO	DURATA	BASE		SILVER		GOLD	
		Listino IVA ESCLUSA	Listino IVA INCLUSA	Listino IVA ESCLUSA	Listino IVA INCLUSA	Listino IVA ESCLUSA	Listino IVA INCLUSA
		Programma di Garanzia estesa Opel FlexCare.  Stessa copertura della garanzia del costruttore e l'assistenza stradale  + Assistenza stradale in caso di guasti o incidenti.		<b>BASE + MANUTENZIONE ORDINARIA</b>  (numero di interventi di manutenzione programmata previsti dal Piano di Manutenzione Opel comprensivi di manodopera.)		<b>SILVER + MANUTENZIONE STRAORDINARIA</b> (sostituzione di componenti soggetti ad usura in riferimento ad un "uso normale" del veicolo. Le sostituzioni contemplano anche la manodopera.)	
10.000 KM/ANNO	3 ANNI	-	-	€ 532,79	€ 650,00	€ 696,72	€ 850,00
	4 ANNI	€ 348,36	€ 425,00	€ 983,61	€ 1.200,00	€ 1.270,49	€ 1.550,00
	5 ANNI	€ 594,26	€ 725,00	€ 1.188,52	€ 1.450,00	€ 1.639,34	€ 2.000,00
15.000 KM/ANNO	3 ANNI	-	-	€ 573,77	€ 700,00	€ 860,66	€ 1.050,00
	4 ANNI	€ 409,84	€ 500,00	€ 1.065,57	€ 1.300,00	€ 1.516,39	€ 1.850,00
	5 ANNI	€ 635,25	€ 775,00	€ 1.311,48	€ 1.600,00	€ 2.049,18	€ 2.500,00
20.000 KM/ANNO	3 ANNI	-	-	€ 573,77	€ 700,00	€ 1.024,59	€ 1.250,00
	4 ANNI	€ 512,30	€ 625,00	€ 1.147,54	€ 1.400,00	€ 1.844,26	€ 2.250,00
	5 ANNI	€ 758,20	€ 925,00	€ 1.434,43	€ 1.750,00	€ 2.377,05	€ 2.900,00
30.000 KM/ANNO	3 ANNI	-	-	€ 819,67	€ 1.000,00	€ 1.557,38	€ 1.900,00
	4 ANNI	€ 635,25	€ 775,00	€ 1.639,34	€ 2.000,00	€ 2.704,92	€ 3.300,00
	5 ANNI	€ 942,62	€ 1.150,00	€ 2.377,05	€ 2.900,00	€ 3.811,48	€ 4.650,00
40.000 KM/ANNO	3 ANNI	-	-	€ 1.270,49	€ 1.550,00	€ 2.254,10	€ 2.750,00
	4 ANNI	€ 676,23	€ 825,00	€ 2.254,10	€ 2.750,00	€ 3.647,54	€ 4.450,00
	5 ANNI	€ 983,61	€ 1.200,00	€ 2.909,84	€ 3.550,00	€ 4.754,10	€ 5.800,00